

uni-max

NÁVOD K OBSLUZE
PŮVODNÍ

BEZPEČNOSTNÍ KÓDOVÁ SCHRÁNKA NA KLÍČE 121 × 83



309218

Vážený zákazníku, děkujeme Vám za zakoupení produktu uni-max.

Naše společnost je připravena Vám poskytnout své služby – než výrobek zakoupíte, při koupi i po zakoupení. V případě jakýchkoliv dotazů, návrhů či doporučení kontaktujte naše obchodní místo. Vynasnažíme se Váš návrh zvážít a reagovat v rámci možností.

První použití zařízení je ve smyslu tohoto návodu právním krokem, kterým uživatel svou svobodnou vůlí stvrzuje, že tento návod řádně prostudoval, zcela pochopil jeho smysl a seznámil se všemi riziky.

POZOR! Nepokoušejte se uvést (popř. používat) zařízení dříve, než se seznámíte s celým návodem k obsluze. Návod uschovejte pro příští použití.

Pozornost je třeba věnovat zejména pokynům týkajících se bezpečnosti práce. Nedodržení nebo nepřesné provádění těchto pokynů může být příčinou úrazu vlastní osoby nebo osob jiných, popřípadě může dojít k poškození zařízení nebo zpracovávaného materiálu.

Dbejte zejména bezpečnostních instrukcí uvedených na štítcích, kterými je zařízení opatřeno. Tyto štítky neodstraňujte, ani nepoškozujte.

Pro usnadnění případné komunikace si zde opište číslo faktury popř. kupního dokladu.

POPIS

Vysoce odolná, tlakově litá, bezpečnostní schránka ze slitiny hliníku se snadno resetovatelnou 4místnou kombinací. Odolná vůči povětrnostním vlivům. Lze připevnit na zeď. Ideální pro bezpečné uložení klíčů, hotovosti a drobných cenností. Rozměry úložného prostoru: 70 x 65 x 28 mm.

TECHNICKÁ DATA

Celkové rozměry.....	121 × 83 × 40 mm
Číselná kombinace zámku.....	4 místa
Materiál schránky.....	slitina hliníku

Správnost textu, grafů a údajů se váže na dobu tisku. V zájmu neustálého zlepšování našich výrobků může bez předchozího upozornění dojít ke změně technických údajů.

BEZPEČNOSTNÍ OPATŘENÍ

Symbole používané v těchto instrukcích



Pozor! Označuje nebezpečí zranění nebo velké materiální škody.



Varování! Nebezpečí poškození



Poznámka: Dodatečná informace

! Obecné

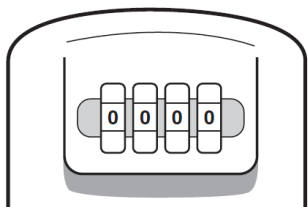
- Igelitové sáčky použité v obalu mohou být nebezpečné pro děti a zvířata.
- Seznamte se s tímto zařízením, jeho ovládním, provozem, prvky tohoto zařízení a možnými riziky spojenými s jeho nesprávným užíváním.
- Zajistěte, aby uživatel zařízení byl pečlivě seznámen s ovládním, provozem, prvky tohoto zařízení a možnými nebezpečími, plynoucími z jeho užívání.
- Dbejte vždy bezpečnostních instrukcí uvedených na štítcích. Tyto štítky neodstraňujte, ani nepoškozujte. V případě poškození nebo nečitelnosti štítku kontaktujte dodavatele.
- O své zařízení pečujte a udržujte je čisté.
- Při údržbě a opravě používejte pouze originální náhradní díly.

- Chraňte zařízení před nadměrnou teplotou a slunečním zářením.
- Zařízení není určeno pro práci pod vodou, ani ve vlhkém prostředí.
- Zkontrolujte, zda některé díly nejsou prasklé nebo zadřené, přesvědčte se, že všechny díly jsou správně nasazené. Kontrolujte i všechny další podmínky, které mohou ovlivnit funkci nářadí.
- Pokud není jinak uvedeno v tomto návodu, je nutné poškozené díly a bezpečnostní prvky opravit nebo vyměnit.

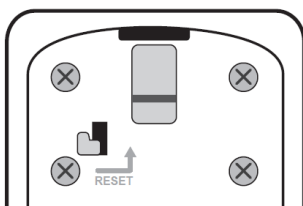
MONTÁŽ

- Než vyhodíte obal od přístroje, zkontrolujte, zda v něm nezůstaly nějaké součástky. Pokud ano, vyhledejte si díl v seznamu dílů nebo na schémata sestavení a příslušný díl nainstalujte.

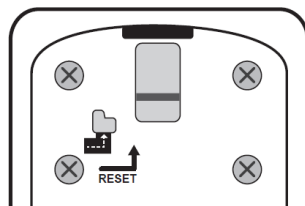
Bezpečnostní skříňka na klíče montovaná na stěnu



Obr.1



Obr.2



Tlačítko RESET
Obr.3

OBSLUHA

Pokyny pro použití

- ⚠ DŮLEŽITÉ:** Doporučujeme vám, abyste si nově nastavené kombinace číslic zapsali a uložili mimo tuto skříňku na klíče.

Změna kombinace

- ⚠ DŮLEŽITÉ:** Původní kombinace číslic nastavená výrobcem je „0 0 0 0“ a před provedením změny tohoto číselného kódu musíte nastavit otočné číselníky na tuto kombinaci (obr. 1).

- 1) Pomocí otočných číselníků nastavte aktuální číselný kód, abyste mohli otevřít tuto skříňku na klíče (obr. 1).
- 2) Chcete-li vstoupit do režimu změny číselného kódu, nastavte kolík „Reset“ nacházející se uvnitř této bezpečnostní skříňky do polohy směrem doprava a nahoru (obr. 2–3).
- 3) Pomocí otočných číselníků nastavte nový kód ze 4 číslic.
- 4) Nastavte kolík „Reset“ do původní polohy směrem dolů a doleva (obr. 2).
- 5) Zapište si nově vytvořený číselný kód a uložte jej na bezpečném místě.
- 6) Chcete-li tento číselný kód opět změnit, postupujte opět podle kroků 1–5.

ÚDRŽBA

- Nářadí udržujte vždy v čistotě. Nečistoty, které vniknou do mechanismu náradí mohou způsobit poškození náradí.
- Na čištění nepoužívejte agresivní čisticí prostředky a rozpouštědla.
- Plastové díly doporučujeme otřít hadříkem navlhčeným v mýdlové vodě.
- Veškeré údržbářské práce smí vykonávat pouze odborný personál.
- Pro opravy použijte pouze originální náhradní díly.

Mazání

Pracovní plochy mechanismů pravidelně dle potřeby namažte vhodným mazivem.

LIKVIDACE

Po skončení životnosti výrobku je nutné při likvidaci vzniklého odpadu postupovat v souladu s platnou legislativou. Výrobek se skládá z kovových a plastových částí, které jsou po roztřídění samostatně recyklovatelné.

Informace o místech sběru obdržíte na zastupitelstvu obce nebo na Internetu.

UPOZORNĚNÍ

Pokud dojde k poruše, zašlete přístroj na adresu prodejce, oprava bude provedena v co nejkratším termínu. Stručný popis závady zkrátí její hledání a dobu opravy. V záruční době k přístroji přiložte záruční list a doklad o koupi. Také po uplynutí záruční doby jsme tu pro Vás a případné opravy provedeme za příznivé ceny.

Abyste zabránili poškození přístroje při přepravě, bezpečně jej zabalte nebo použijte originální obal. Za poškození při přepravě neneseme odpovědnost a při reklamaci u přepravní služby záleží na úrovni balení a zabezpečení proti poškození.

Pozn.: Vyobrazení se může lišit od dodaného výrobku, stejně jako se může lišit rozsah a typ dodaného příslušenství. Je to důsledek vývoje a takové varianty ovšem nemají žádný vliv na správnou funkci výrobku.

KONTAKTY

unitechnic.cz s.r.o.

Reklamační a servisní oddělení

Areál bývalého cukrovaru

Hlavní 29 (hala č.3 uni-max)

277 45 Úžice

Tel. Reklamačního odd. 266 190 156

603 414 975

601 218 255

E-shop

266 190 111

**E-Mail: reklamace1@khnet.cz
obchod@khnet.cz**

<http://www.uni-max.cz>