

ZÁRUČNÍ LIST

1. Na nářadí a stroje KH Trading je poskytována záruka 6/24 měsíců od data prodeje dle obchodního nebo občanského zákona a vztahuje se na prokazatelné vady materiálu (datum prodeje je nutno prokázat řádně vyplněným záručním listem, fakturou, účtenkou). Jiné nároky ve vztahu na poškození jakéhokoliv druhu, přímé nebo nepřímé, vůči osobám nebo materiálu jsou vyloučeny.
2. Záruka se nevztahuje na závady zaviněné neodborným zacházením, přetížením, nedodržením instrukcí uvedených v návodu, použitím nesprávného příslušenství nebo nevhodných pracovních nástrojů, zásahem nepovolane osoby, přirozeným opotřebením nebo poškozením během transportu. Dále se nevztahuje na příslušenství, motor, uhlíky, těsnící a horkovzdušné prvky, které vyžadují periodickou výměnu.
3. Pokud nebude shledána závada jako podléhající záruce, hradí náklady spojené s výkonem servisního technika dle platného ceníku viz www stránky a přepravu výrobku zpět vlastník výrobku.
4. Při uplatňování nároků na záruční opravu je nutno předložit záruční list, který je platný pouze tehdy, je-li opatřen datem výroby a prodeje, výrobním číslem (číslem série), razítkem příslušné prodejny a podpisem prodávajícího, popřípadě platný kupní doklad.
5. Reklamaci uplatňujete u prodejce, kde jste nářadí nebo stroj zakoupili, popř. zašlete v nerozloženém stavu do opravy. Proávající je povinen vyplnit záruční list (datum prodeje, výr. číslo, příp. číslo série, razítko prodejny a podpis). Všechny tyto údaje musí být provedeny ihned při prodeji.
6. Záruční doba se prodlužuje o dobu, kdy je nářadí nebo stroj v záruční opravě. Nebude-li při opravě shledána závada, spadající do záruky, hradí náklady spojené s výkonem servisního technika vlastník (uživatel) nářadí nebo stroje.
Nářadí zasílejte do opravy s popisem závady, vloženým záručním listem, nejlépe v originální krabici, kterou doporučujeme pro tyto účely dobře uschovat.
7. Výrobky předávejte do servisu pouze ve vyčištěné podobě. V opačném případě je z hygienických důvodů není možné přijmout, nebo je nutné účtovat poplatek za čišění.

SERVIS

Logistické centrum Klecany
Topolová 483
250 67 Klecany

Tel. reklamačního odd.:	266 190 156	T-mobile:	603 414 975
	266 190 111	O ₂ :	601 218 255
Fax:	260 190 100	Vodafone:	608 227 255

<http://www.KHnet.cz>
E-Mail: servis@KHnet.cz


Výrobek: OHÝBAČKA NA PLECH SEGMENTOVÁ	
Typ: 373123	Výrobní číslo (série):
Datum výroby:	Záznamy opravny:
Datum prodeje, razítko, podpis:	

Bez řádně vyplněného záručního listu nebo platného kupního dokladu s uvedením typu zboží (faktura, doklad o platbě v hotovosti apod.) nelze na případné reklamace brát zřetel.

www.unimax.com

NÁVOD K OBSLUZE

OHÝBAČKA NA PLECH SEGMENTOVÁ



373123

Vážený zákazníku, děkujeme Vám za zakoupení **Ohýbačky na plech segmentové** od firmy KH Trading s.r.o.

Naše společnost je připravena vám poskytnout své služby – než výrobek zakoupíte, při koupi i po zakoupení. V případě jakýchkoli dotazů, návrhů či doporučení kontaktujte naše obchodní místo. Vynasnažíme se váš návrh zvážit a reagovat v rámci možností.

První použití zařízení je ve smyslu tohoto návodu právním krokem, kterým uživatel svou svobodnou vůlí stvrzuje, že tento návod řádně prostudoval, zcela pochopil jeho smysl a seznámil se všemi riziky.

POZOR! Nepokoušejte se uvést (popř. používat) zařízení dříve, než se seznámíte s celým návodem k obsluze. Návod uschovejte pro příští použití.

Pozornost je třeba věnovat zejména pokynům týkajících se bezpečnosti práce. Nedodržení nebo nepřesné provádění těchto pokynů může být příčinou úrazu vlastní osoby nebo osob jiných, popřípadě může dojít k poškození zařízení nebo zpracovávaného materiálu.


Dbejte zejména bezpečnostních instrukcí uvedených na štítcích, kterými je zařízení opatřeno. Tyto štítky neodstraňujte ani nepoškozujte.

Pro usnadnění případné komunikace si zde opište číslo faktury popř. kupního dokladu.

POPIS

Popis stroje

Zařízení je určeno pro profesionální použití. Ohýbací lišta horní je tvořena segmenty, které lze vyjmát a přemísťovat, dolní lišta je kompaktní. Je určena pro ohýbání plechů z různých materiálů (niz-kouhlíková ocel, měď, slitiny hliníku kromě vytvrzovaných) za předpokladu dodržení maximální tloušťky.



Počet pracovních míst

Pro běžnou obsluhu je uvažováno jedno pracovní místo. V případě zpracování delších pásů nebo rozměrných tabulí jsou uvažována 2 pracovní místa.

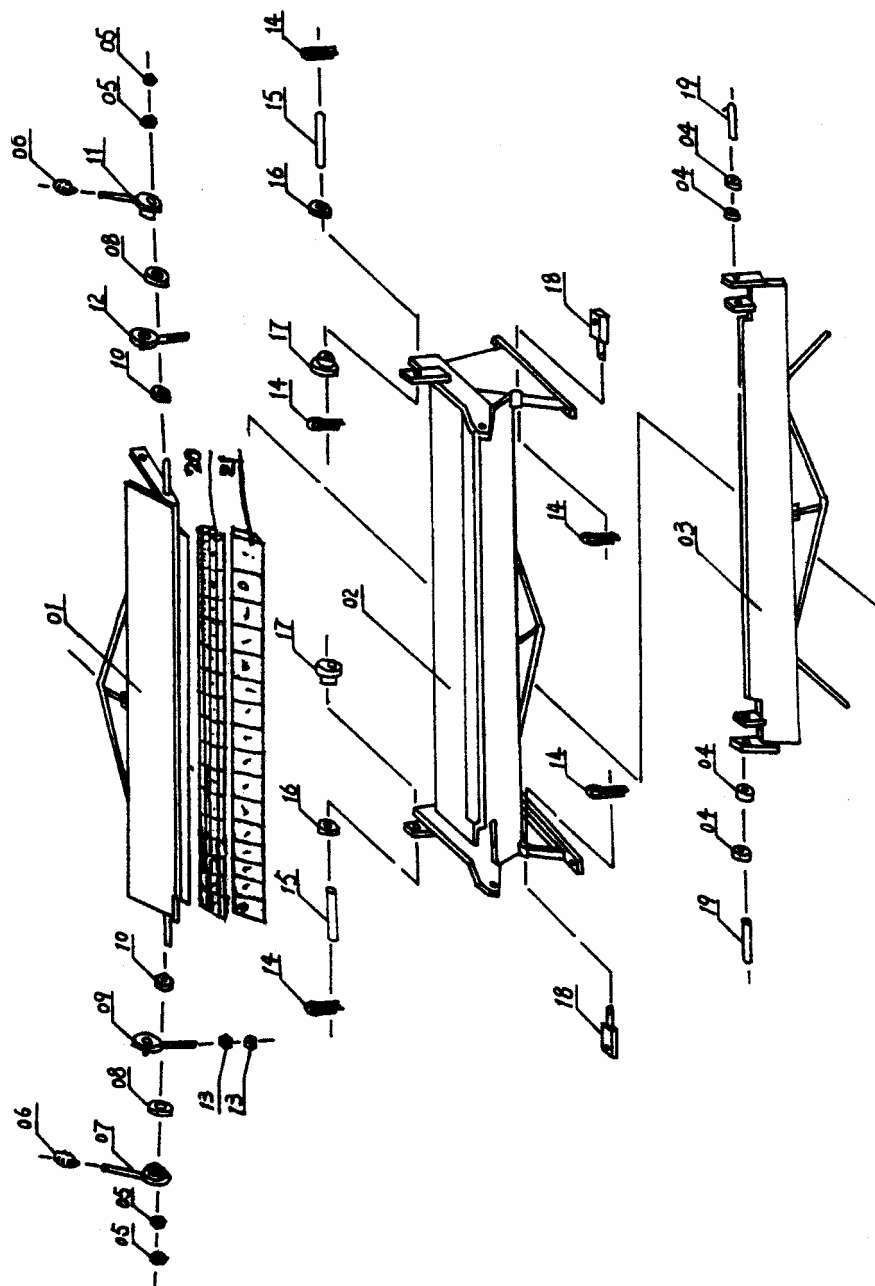
Kvalifikace pracovníků

Se strojem může pracovat pouze pracovník s odpovídající kvalifikací (nebo pracovník s zaškoleným tímto pracovníkem). Pracovník je povinen dodržovat všechny bezpečnostní předpisy a nařízení platné v jeho zemi.

SEZNAM DÍLŮ

Poz.	Název
1	Horní konstrukce
2	Rám
3	Pohyblivá horní lišta
4	Pouzdro
5	Matice
6	Rukojeť
7	Páka levého excentru
8	Pouzdro
9	Levá spojovací tyč
10	Podložka
11	Páka pravého excentru
12	Pravá spojovací tyč
13	Matice
14	Vídlíce
15	Čep
16	Podložka
17	Excentrické pouzdro
18	Zajištění polohy hřídele
19	Hřídel

ROZKRESLENÍ DÍLŮ



STROJ MUSÍ BÝT POUŽÍVÁN JAKO STACIONÁRNÍ ZAŘÍZENÍ!

TECHNICKÁ DATA

Maximální tloušťka ohýbaného materiálu.....	1,5 mm
Úhel ohybu	0 – 138°
Délka ohýbací lišty.....	1220 mm
Rozměr obalu	1630 × 480 × 680 mm
Hmotnost s obalem.....	197 kg
Hmotnost bez obalu.....	165 kg

Správnost textu, grafů a údajů se váže na dobu tisku. V zájmu neustálého zlepšování našich výrobků může bez předchozího upozornění dojít ke změně technických údajů.

BEZPEČNOSTNÍ OPATŘENÍ

Symbole používané v těchto instrukcích:



Pozor!

Označuje nebezpečí zranění nebo velké materiální škody.



Varování!

Nebezpečí poškození.



Poznámka:

Dodatečná informace.



Nutno používat osobní ochranné pomůcky.



Zákaz použití otevřeného ohně.



Zákaz kouření při obsluze zařízení.



Obecné

- Seznamte se s tímto zařízením, jeho ovládáním, provozem, prvky tohoto zařízení a možnými riziky spojenými s jeho nesprávným užíváním.
- Zajistěte, aby uživatel zařízení byl pečlivě seznámen s ovládáním, provozem, prvky tohoto zařízení a možnými nebezpečími, plynoucími z jeho užívání.
- Dbejte vždy bezpečnostních instrukcí uvedených na štítcích. Tyto štítky neodstraňujte ani nepoškozujte. V případě poškození nebo nečitelnosti štítku kontaktujte dodavatele.
- Udržujte pracoviště v pořádku.
- Nikdy nepracujte ve stísněných nebo špatně osvětlených prostorách. Vždy zkontrolujte, zda je podlaha stabilní a zda je dobrý přístup k práci.
- O své nářadí pečujte a udržujte je čisté.
- Rukojeti a ovládací prvky udržujte suché a beze stop olejí a tuků.
- Zabraňte přístupu, zvířat, dětí a nepovolaných osob.
- Nestrkejte nohy nebo ruce do pracovního prostoru.
- Nepoužívejte zařízení pro jiný účel, než ke kterému je určeno.
- Při práci používejte osobní ochranné pracovní prostředky (bezpečnostní obuv, pracovní rukavice).
- Nepřepínejte se, používejte vždy obě ruce.
- Se zařízením nepracujte pod vlivem alkoholu a omamných látek.
- Trpíte-li závratěmi, oslabením nebo mdlobami, se zařízením nepracujte.
- Jakékoli úpravy zařízení nejsou povoleny. NEPOUŽÍVETE v případě, že zjistíte ohnutí, prasklinu nebo jiné poškození.
- Objeví-li se neobvyklý zvuk nebo jiný neobvyklý jev, okamžitě přerušete práci.

- Klíče a šroubováky vždy po použití odstraňte ze stroje.
- Před použitím stroje zkontrolujte, jsou-li pevně dotaženy všechny šrouby.
- Zajistěte správnou údržbu stroje. Před použitím zkontrolujte, zda u stroje nedošlo k poškození.
- Při údržbě a opravě používejte pouze originální náhradní díly.
- Použití přídavných zařízení nebo příslušenství nedoporučených dodavatelem může vést ke zraněním.
- Pro konkrétní práci zvolte vhodné zařízení. Nesnažte se zpracovávat materiál, který není v souladu s technickými parametry zařízení.
- Zařízení nepřetěžujte.
- Zařízení není určeno pro práci ve vlhkém prostředí.



Sestavy

- Nepoužívejte zařízení, dokud není kompletně sestavena podle pokynů manuálu.



Ohýbání, stříhání

- Zařízení stabilně upevnit k podlaze nebo pracovnímu stolu, který bude stabilní při působení ohybových sil.
- U pákových ohýbaček dbát na správné vyvážení ohýbacího mechanismu. Rukojeť ohýbací čelisti se musí po uvolnění vrátit do horní polohy.
- Před ohýbáním označit místa ohybu a materiál řádně upevnit přitažením upínací čelisti.
- Zařízení nepoužívejte pro plechy, jejichž šířka, tloušťka a pevnost je větší než povolují technické parametry. Nepoužívejte pro kalené nebo vytvrzené materiály.
- Při práci se nedotýkejte převodového mechanismu, abyste se vyhnuli případnému úrazu.
- Nedávejte ruce do prostoru ohybu, nebo stříhu.

MONTÁŽ

Zařízení je dodáváno v obalu o rozměrech 1630 × 480 × 680 mm. Hmotnost s obalem je 197 kg. Pro manipulaci používejte pouze certifikované vázací prostředky.

Zařízení musí být spolehlivě upevněno k podložce nebo vhodné nosné konstrukci. Pro spolehlivé upevnění použijte otvory v patkách stroje. Po instalaci umyjte celé zařízení benzínem. Při mytí je nutno dodržovat zásady práce s hořlavými kapalinami. Místo pro instalaci vyberte s ohledem na uvažované rozměry zpracovávaného materiálu. Je nutno zajistit vhodné osvětlení.

OBSLUHA

Je zakázáno používat pro zvětšení síly prodlužování nástavce na rukojeť ohýbačky.
Je zakázáno používat současně plechy o různé tloušťce. Plechy o různé tloušťce lze ohýbat pouze v nastavené poloze (poz. 7 a 11).
Ohýbat plech je možné až po nastavení excentrů (poz. 7 a 11).

ÚDRŽBA

- Nářadí udržujte vždy v čistotě. Nečistoty, které vniknou do mechanismu nářadí mohou způsobit poškození nářadí.
- Na čištění nepoužívejte agresivní čisticí prostředky a rozpouštědla.
- Plastové díly doporučujeme otřít hadříkem navlhčeným v mýdlové vodě.
- Kovové povrchy ošetřete hadrem navlhčeným v petroleji.
- Nepoužívané zařízení uskladněte nakonzervované na suchém místě, kde nebude korodovat.

Mazání

Pro prodloužení životnosti denně do všech maznic kápněte olej. Po ukončení práce nakonzervujte funkční plochy tenkou vrstvou oleje.

LIKVIDACE

Po skončení životnosti výrobku je nutné při likvidaci vzniklého odpadu postupovat v souladu s platnou legislativou. Výrobek se skládá z kovových a plastových částí, které jsou po roztřídění samostatně recyklovatelné.

1. Demontovat všechny díly stroje.
2. Díly roztřídit dle tříd odpadu (kovy, pryž, plasty apod.) a odevzdat k odborné likvidaci).

UPOZORNĚNÍ

Pokud dojde k poruše, zašlete přístroj na adresu prodejce, oprava bude provedena obratem. Stručný popis závady zkrátí její hledání a dobu opravy. V záruční době k přístroji přiložte záruční list a doklad o koupi.

Abyste zabránili poškození přístroje při přepravě, bezpečně jej zabalte nebo použijte originální obal. Také po uplynutí záruční doby jsme tu pro Vás a případné opravy provedeme za příznivé ceny.

Pozn.: Vyobrazení se může lišit od dodaného výrobku, stejně jako se může lišit rozsah a typ dodaného příslušenství. Je to důsledek vývoje a takové varianty ovšem nemají žádný vliv na správnou funkci výrobku.

POZNÁMKY: