

uni-max

NÁVOD K OBSLUZE
PŮVODNÍ

**TRYCHTÝŘ PRO PLNĚNÍ
CHLADÍČÍ KAPALINY**



647127

Vážený zákazníku, děkujeme Vám za zakoupení produktu uni-max.

Naše společnost je připravena Vám poskytnout své služby – než výrobek zakoupíte, při koupi i po zakoupení. V případě jakýchkoli dotazů, návrhů či doporučení kontaktujte naše obchodní místo. Vynasnažíme se Váš návrh zvážit a reagovat v rámci možností.

První použití zařízení je ve smyslu tohoto návodu právním krokem, kterým uživatel svou svobodnou vůlí stvrzuje, že tento návod řádně prostudoval, zcela pochopil jeho smysl a seznámil se všemi riziky.

POZOR! Nepokoušejte se uvést (popř. používat) zařízení dříve, než se seznámíte s celým návodem k obsluze. Návod uschovejte pro příští použití.

Pozornost je třeba věnovat zejména pokynům týkajících se bezpečnosti práce. Nedodržení nebo nepřesné provádění těchto pokynů může být příčinou úrazu vlastní osoby nebo osob jiných, popřípadě může dojít k poškození zařízení nebo zpracovávaného materiálu.

Dbejte zejména bezpečnostních instrukcí uvedených na štítcích, kterými je zařízení opatřeno. Tyto štítky neodstraňujte, ani nepoškozujte.

Pro usnadnění případné komunikace si zde opište číslo faktury popř. kupního dokladu.

POPIS

Souprava pro bezpečné doplňování a odvodušňování chladící kapaliny do aut. Adaptéry brání úniku a rozlití kapaliny. Průhlednou spodní částí trychtýře lze sledovat množství vzduchových bublin. Dodáváno s 3 ocelovými adaptéry určenými, především pro americké a japonské vozy a univerzálním adaptérem s 3 gumovými kroužky pro evropské vozy.

TECHNICKÁ DATA

Průměr nádoby.....	171 mm
Výška nádoby.....	124 mm
Obsah	1,6 l
Výstupní průměr nádoby	56,8 mm
Materiál	PP
Průměr trychtýře.....	125 mm
Výška trychtýře.....	124 mm
Obsah	0,75 l
Výstupní průměr trychtýře.....	56,8 mm
Materiál	PP
Konektor - průměr	25,4 mm

Správnost textu, grafů a údajů se váže na dobu tisku. V zájmu neustálého zlepšování našich výrobků může bez předchozího upozornění dojít ke změně technických údajů.

BEZPEČNOSTNÍ OPATŘENÍ

Pracoviště doporučujeme vybavit tabulkami se zásadami bezpečné práce:

Symbole používané v těchto instrukcích



Pozor!

Označuje nebezpečí zranění nebo velké materiální škody.



Varování! **Nebezpečí poškození**



Poznámka: **Dodatečná informace**




! Obecné

- Igelitové sáčky použité v obalu mohou být nebezpečné pro děti a zvířata.
- Seznamte se s tímto zařízením, jeho ovládním, provozem, prvky tohoto zařízení a možnými riziky spojenými s jeho nesprávným užíváním.
- Zajistěte, aby uživatel zařízení byl pečlivě seznámen s ovládním, provozem, prvky tohoto zařízení a možnými nebezpečími, plynoucími z jeho užívání.
- Dbejte vždy bezpečnostních instrukcí uvedených na štítcích. Tyto štítky neodstraňujte, ani nepoškozujte. V případě poškození nebo nečitelnosti štítku kontaktujte dodavatele.
- Udržujte pracoviště v pořádku a čistotě. Nepořádek v pracovním prostoru může způsobit nehodu.
- Nikdy nepracujte ve stísněných nebo špatně osvětlených prostorách. Vždy zkontrolujte, zda je podlaha stabilní a zda je dobrý přístup k práci. Vždy udržujte stabilní postoj.
- Neustále sledujte postup práce, a používejte všechny smysly. Nepokračujte v práci pokud se na ni nemůžete plně soustředit.
- O své nářadí pečujte a udržujte je čisté.
- Zabraňte přístupu, zvířat, dětí a nepovolaných osob.
- Nikdy neponechejte za provozu zařízení bez dozoru.
- Nepoužívejte zařízení pro jiný účel, než ke kterému je určeno.
- Při práci používejte osobní ochranné pracovní prostředky (např. brýle, chrániče sluchu, respirátor, bezpečnostní obuv, apod.).
- Nepřepínejte se, používejte vždy obě ruce.
- Se zařízením nepracujte pod vlivem alkoholu a omamných látek.
- Trpíte-li závratěmi, oslabením nebo mdlobami, se zařízením nepracujte.
- Jakékoli úpravy zařízení nejsou povoleny. **NEPOUŽÍVEJTE** v případě, že zjistíte ohnutí, prasklinu nebo jiné poškození.
- Při údržbě a opravě používejte pouze originální náhradní díly.
- Použití přídavných zařízení nebo příslušenství nedoporučených dodavatelem může vést ke zraněním.
- Zařízení není určeno pro práci pod vodou, ani ve vlhkém prostředí.
- Pokud zařízení delší dobu nepoužíváte, uložte ho na suchém uzamčeném místě mimo dosah dětí.
- Zkontrolujte, zda některé díly nejsou prasklé nebo zadřené, přesvědčte se, že všechny díly jsou správně nasazené. Kontrolujte i všechny další podmínky, které mohou ovlivnit funkci nářadí.
- Pokud není jinak uvedeno v tomto návodu, je nutné poškozené díly a bezpečnostní prvky opravit nebo vyměnit.

! Sestavy

- Nepoužívejte zařízení, dokud není kompletně sestaveno podle pokynů manuálu.

! Protipožární pokyny

- Nepracujte v blízkosti hořlavých látek
-  Nádrž nesmí být v blízkosti zdrojů tepla.
- ! Na nádrži neprovádějte žádné svařování.
-   Při práci nekuřte a nemanipulujte otevřeným ohněm.
- Používejte osobní ochranné pomůcky, jako rukavice, brýle popř. respirátor, dle pokynů výrobce čistícího prostředku.

MONTÁŽ

- Než vyhodíte obal od přístroje, zkontrolujte, zda v něm nezůstaly nějaké součástky. Pokud ano, vyhledejte si díl v seznamu dílů nebo na schématu sestavení a příslušný díl nainstalujte.

OBSLUHA

POKYNY K POUŽITÍ

1. Vypustěte původní chladicí kapalinu po odstranění výpustné zátky pod chladičem.
2. Zvolte vhodný adaptér a připojte tento adaptér k plicímu otvoru chladiče nebo k přepadové nádržce (obr. 1 a 2).

POZNÁMKA: Bude-li použit univerzální adaptér chladiče se zlatou růžicí, gumové kroužky připojte ke gumové části na adaptéru, aby bylo zaručeno usazení podle různých velikostí.

Obr. 1



Obr. 2



3. Nasadte trychtýř na adaptér (obr. 3).
4. Nalijte novou chladicí kapalinu do chladiče nebo do přepadové nádržky (obr. 4).
5. Nastartujte motor a zapněte topení na maximum.

Obr. 3



Obr. 4



6. Nechejte motor v chodu na volnoběh, aby došlo k odvzdušnění (asi 20 až 30 minut). Bubliny vzduchu můžete sledovat v průhledné komoře trychtýře (obr. 5).

Průhledná komora pomáhá mechanikům při detekci, dochází-li k únikům přes těsnění hlavy, a to sledováním bublin vzduchu vycházejících z chladicí kapaliny dokonce i po 30 minutách odvzdušňování.

7. Odpojte trychtýř od adaptéru chladiče tak, aby nedošlo k rozlítí kapaliny (obr. 6).

Obr. 5



Obr. 6



Ve spojně trychtýře k adaptéru chladiče je umístěn jednosměrný ventil (obr. 7).


Funkce zabraňující rozlítí

A

Je-li trychtýř připojen k adaptéru chladiče, jednosměrný ventil je tlačěn směrem ven, což umožňuje volný průchod kapaliny.


B

Je-li trychtýř od adaptéru chladiče odpojen, jednosměrný ventil se uzavře, což zabraňuje výtoku kapaliny. (obr. 7)



Obr. 7

ROZKRESLENÍ DÍLŮ



**CAP NO.3**

Buick	Jeep
Chrysler	Mercedes
Chevrolet	Oldsmobile
Dodge	Pontiac

**CAP NO.4**

Acura	Kia
BMW	Lexus
Chevrolet	Lincoln
Chrysler	Mazda
Dodge	Mercury
Eagle	Mitsubishi
Ford	Mercedes-Benz
Geo	Nissan
GM	Plymouth
Honda	Subaru
Hyundai	Suzuki
Infiniti	Toyota
Isuzu	

**CAP NO.5**

Acura	Mercedes
Chevrolet	Mitsubishi
Chrysler	Plymouth
Dodge	Pontiac
Eagle	Scion
Geo	Subaru
Honda	Suzuki
Isuzu	Toyota
Lexus	VW
Mazda	

LIKVIDACE

Po skončení životnosti výrobku je nutné při likvidaci vzniklého odpadu postupovat v souladu s platnou legislativou. Výrobek se skládá z kovových a plastových částí, které jsou po roztřídění samostatně recyklovatelné.

1. Demontujte všechny díly přístroje.
 2. Díly roztřídte dle tříd odpadu (kovy, pryž, plasty apod.).
- Vytříděný materiál odevzdejte k dalšímu využití.

Informace o místech sběru obdržíte na zastupitelstvu obce nebo na Internetu.

UPOZORNĚNÍ

Pokud dojde k poruše, zašlete přístroj na adresu prodejce, oprava bude provedena v co nejkratším termínu. Stručný popis závady zkrátí její hledání a dobu opravy. V záruční době k přístroji přiložte záruční list a doklad o koupi. Také po uplynutí záruční doby jsme tu pro Vás a případné opravy provedeme za příznivé ceny.

Abyste zabránili poškození přístroje při přepravě, bezpečně jej zabalte nebo použijte originální obal. Za poškození při přepravě neneseme odpovědnost a při reklamaci u přepravní služby záleží na úrovni balení a zabezpečení proti poškození.

Pozn.: Vyobrazení se může lišit od dodaného výrobku, stejně jako se může lišit rozsah a typ dodaného příslušenství. Je to důsledek vývoje a takové varianty ovšem nemají žádný vliv na správnou funkci výrobku.

KONTAKTY

unitechnic.cz s.r.o.
Reklamační a servisní oddělení
Areál bývalého cukrovaru
Hlavní 29 (hala č.3 uni-max)
277 45 Úžice

Tel. reklamačního odd.	266 190 156	T-Mobile	603 414 975
	266 190 111	O ₂	601 218 255
Fax	266 190 100	Vodafone	608 227 255

E-Mail: <http://www.uni-max.cz>
reklamace1@khnet.cz
obchod@khnet.cz